



# INSPIRON™ 14z

## N411z Quick Start

Démarrage rapide | Schnellstart  
دليل البدء السريع | Guida rapida

Uniquely Dell

support.dell.com/manuals | www.dell.com  
2011 - 05

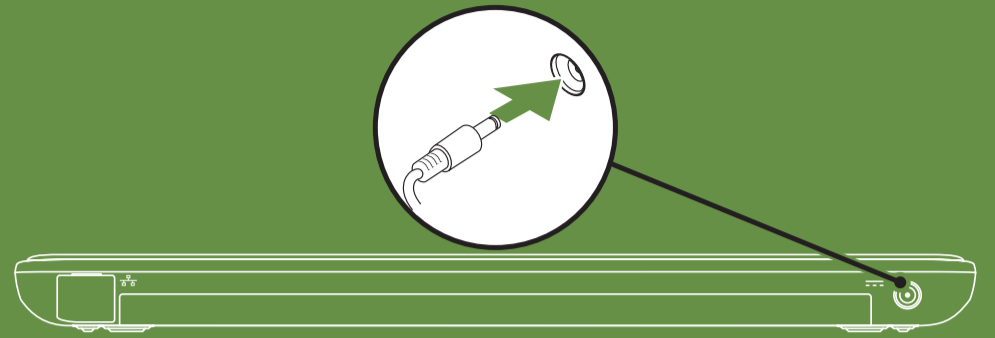
Printed in China



OF3DNFA00


## Connect the power cable

Branchez le câble d'alimentation | Netzkabel anschließen  
Collegare il cavo di alimentazione | توصيل كابل الطاقة



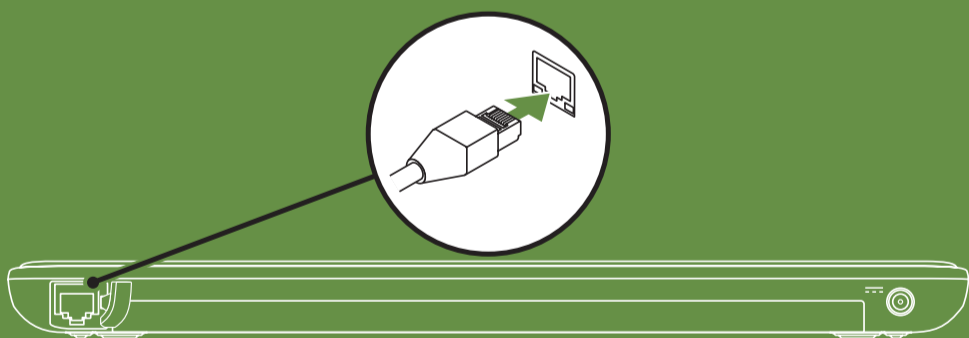
## Press the power button

Appuyez sur le bouton d'alimentation | Gerät einschalten  
Premere il pulsante di accensione | اضغط على زر الطاقة




## Connect the network cable (optional)

Branchez le câble réseau (facultatif) | Netzkabel anschließen (optional)  
Collegare il cavo di rete (opzionale) | توصيل كابل الشبكة (اختياري)



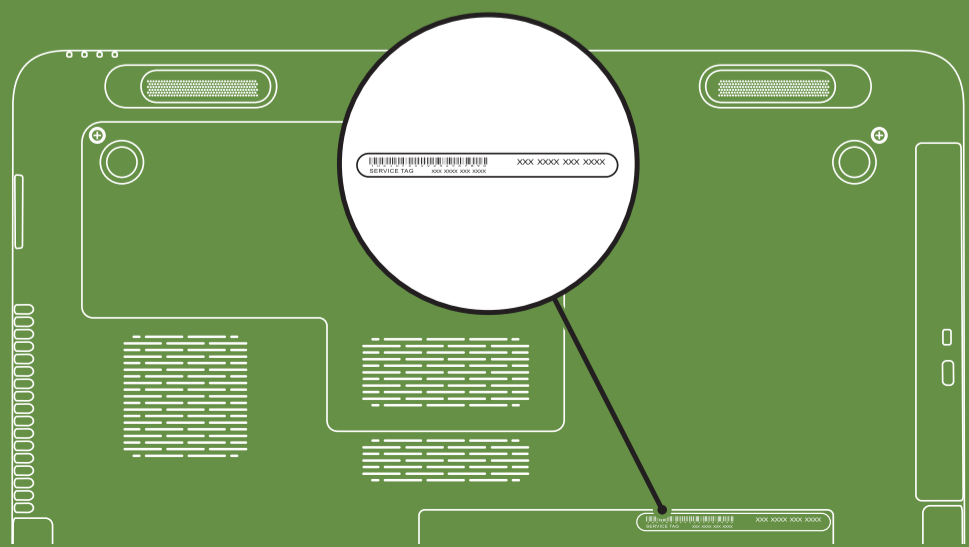
## Turn on wireless (optional)

Activez la fonctionnalité sans fil (facultatif) | Wireless aktivieren (optional)  
Attivare la modalità wireless (opzionale) | تشغيل الخيارات اللاسلكية (اختياري)



## Locate the service tag

Recherchez le numéro de série | Service-Tag-Nummer lokalisieren  
حدد موقع رقم الصيانة | Individuare il numero di servizio



## Información para NOM o Norma Oficial Mexicana (solo para México)

La información que se proporciona a continuación aparecerá en el dispositivo que se describe en este documento, en conformidad con los requisitos de la Norma Oficial Mexicana (NOM):

### Importador:

Dell México S.A. de C.V.  
Paseo de la Reforma 2620 - Piso 11°  
Col. Lomas Altas  
11950 México, D.F.

Número de modelo reglamentario: P23G

Voltaje de entrada: De 100 a 240 VCA

Corriente de entrada (máxima): 1,70 A

Frecuencia de entrada: De 50 a 60 Hz

Corriente nominal de salida: 3,34 A

Voltaje nominal de salida: 19,50 VCC

Para obtener información detallada, lea la información sobre seguridad incluida con su equipo. Para obtener información adicional sobre prácticas óptimas de seguridad, visite [dell.com/regulatory\\_compliance](http://dell.com/regulatory_compliance).

## More Information

- To learn about the features and advanced options available on your laptop, click **Start** → **All Programs** → **Dell Help Documentation** or go to [support.dell.com/manuals](http://support.dell.com/manuals).
- To contact Dell for sales, technical support, or customer service issues, go to [dell.com/ContactDell](http://dell.com/ContactDell). Customers in the United States can call 800-WWW-DELL (800-999-3355).

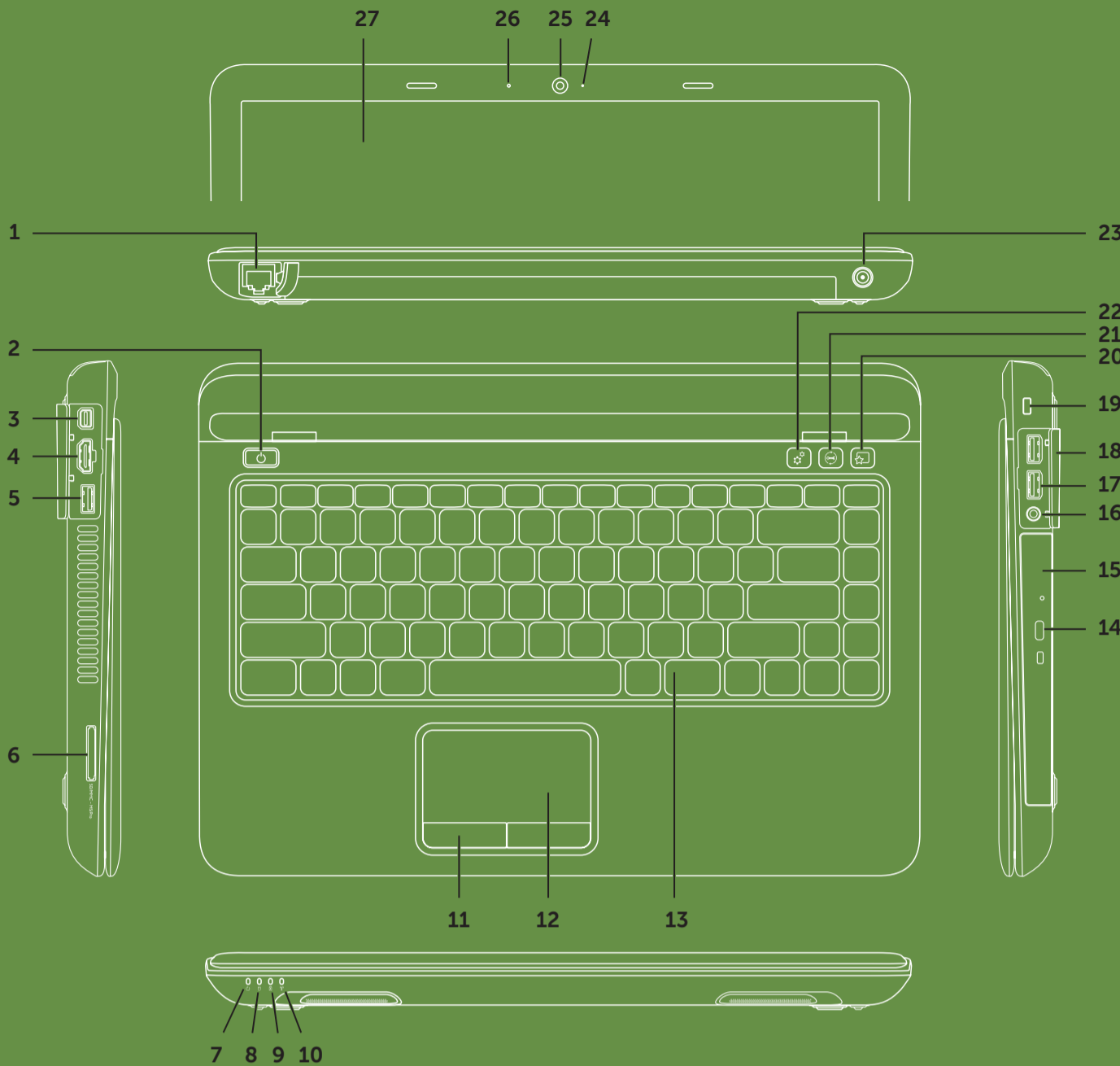
Information in this document is subject to change without notice.

© 2011 Dell Inc. All rights reserved.

Dell™, the DELL logo, and Inspiron™ are trademarks of Dell Inc.  
Regulatory Model: P23G | Type: P23G001

# Views

Vues | Ansichten | Viste | المنظر



## Features

1. Network connector
2. Power button
3. Mini DisplayPort connector
4. HDMI connector
5. USB 2.0 connector with PowerShare
6. 3-in-1 Media-Card Reader
7. Power indicator light
8. Hard-drive activity light
9. Battery status light
10. Wireless status light
11. Touch pad buttons (2)
12. Touch pad
13. Keyboard
14. Optical-drive eject button
15. Optical drive
16. Audio-out/Headphone connector
17. USB 3.0 connectors (2)
18. Connector cover
19. Security cable slot
20. Dell Instant Launch button
21. Dell Support Center button
22. Windows Mobility Center button
23. AC adapter connector
24. Camera indicator light
25. Camera
26. Microphone
27. Display

## Fonctionnalités

1. Connecteur réseau
2. Bouton d'alimentation
3. connecteur mini-DisplayPort
4. connecteur HDMI
5. connecteur USB 2.0 avec PowerShare
6. Lecteur de carte mémoire 3 en 1
7. Voyant d'état de l'alimentation
8. Voyant d'activité du disque dur
9. Voyant d'état de la batterie
10. Voyant d'état de la fonctionnalité sans fil
11. Boutons de la tablette tactile (2)
12. Tablette tactile
13. Clavier
14. Bouton d'éjection du lecteur optique
15. Lecteur optique
16. Connecteur de sortie audio/casque
17. Connecteurs USB 3.0 (2)
18. Capot du connecteur
19. Logement pour câble de sécurité
20. Bouton Dell Instant Launch
21. Bouton Dell Support Center
22. Bouton Centre de mobilité Windows
23. Connecteur d'adaptateur de CA
24. Voyant d'état de la caméra
25. Caméra
26. Microphone
27. Écran

## Funktionen

1. Netzwerkanschluss
2. Betriebsschalter
3. Mini-DisplayPort-Anschluss
4. HDMI-Anschluss
5. USB 2.0-Anschluss mit PowerShare
6. 3-in-1-Medienkartenleser
7. Betriebsanzeige
8. Festplattenlaufwerk-Aktivitätsanzeige
9. Akkustatusanzeige
10. Wireless-Statusanzeige
11. Touchpad-Tasten (2)
12. Touchpad
13. Tastatur
14. Auswurf Taste für optisches Laufwerk
15. Optisches Laufwerk
16. Audioausgang/Kopfhöreranschluss
17. USB 3.0-Anschlüsse (2)
18. Anschlussabdeckung
19. Sicherheitskabel-Steckplatz
20. Dell Instant Launch Taste (Schnellstart)
21. Dell Support Center Taste
22. Windows-Mobilitätscenter Taste
23. Netzadapteranschluss
24. Kameraanzeige
25. Kamera
26. Mikrofon
27. Bildschirm

## Caratteristiche

1. Connettore di rete
2. Pulsante di accensione
3. Connettore mini DisplayPort
4. Connettore HDMI
5. Connettore USB 2.0 con PowerShare
6. Lettore di schede multimediali 3 in 1
7. Indicatore di alimentazione
8. Indicatore di attività del disco rigido
9. Indicatore di stato della batteria
10. Indicatore dello stato wireless
11. Pulsanti del touchpad (2)
12. Touchpad
13. Tastiera
14. Pulsante di espulsione dell'unità ottica
15. Unità ottica
16. Connettore linea d'uscita audio/cuffie
17. Connettori USB 3,0 (2)
18. Coperchio del connettore
19. Alloggiamento cavo di sicurezza
20. Pulsante Dell Instant Launch
21. Pulsante Dell Support Center
22. Pulsante Windows Mobility Center
23. Connettore dell'adattatore c.a.
24. Indicatore della videocamera
25. Videocamera
26. Microfono
27. Schermo

## الميزات

1. موصل الشبكة
2. زر التشغيل
3. موصل DisplayPort صغير
4. موصل HDMI
5. موصل USB 2.0 مع PowerShare
6. قارئ بطاقات وسائط يمكنه قراءة 3 أنواع بطاقات في فتحة واحدة
7. مصباح مؤشر الطاقة
8. مصباح نشاط محرك الأقراص الثابتة
9. مصباح بيان حالة البطارية
10. مصباح حالة الخيارات اللاسلكية
11. أزرار لوحة اللمس (2)
12. لوحة اللمس
13. لوحة مفاتيح
14. زر إخراج درج محرك الأقراص الضوئية
15. محرك الأقراص الضوئية
16. موصل خرج الصوت/سماعة الرأس
17. موصلات USB 3.0 (2)
18. غطاء موصل
19. فتحة كابل الأمان
20. زر التشغيل الفوري لأجهزة Dell
21. مركز الدعم الخاص بشركة Dell
22. زر Windows Mobility Center
23. موصل مهايئ التيار المتردد
24. مصباح مؤشر الكاميرا
25. الكاميرا
26. ميكروفون
27. الشاشة

## En savoir plus

- Pour en savoir plus sur les fonctionnalités et les options avancées de votre ordinateur portable, cliquez sur Démarrer → Tous les programmes → Documentation de l'aide Dell ou visitez la page [support.dell.com/manuals](http://support.dell.com/manuals).
- Pour contacter Dell en cas de problèmes concernant les ventes, le support technique ou le service client, consultez la page [dell.com/ContactDell](http://dell.com/ContactDell). Aux États-Unis, appelez le 800-WWW-DELL (800-999-3355).

## Weitere Informationen

- Weitere Informationen zu den Funktionen und erweiterten Optionen Ihres Notebooks erhalten Sie, wenn Sie auf Start → Alle Programme → Dell Hilfedokumentation klicken oder [support.dell.com/manuals](http://support.dell.com/manuals) aufrufen.
- Kontaktieren Sie Dell für Fragen zum Vertrieb, technischen Support oder bei Problemen über [dell.com/ContactDell](http://dell.com/ContactDell). Kunden in den USA können uns unter der Nummer 800-WWW-DELL (800-999-3355) erreichen.

## Ulteriori informazioni

- Per informazioni sulle funzionalità e le opzioni avanzate disponibili sul computer portatile, fare clic su Start → Tutti i programmi → Dell Help Documentation oppure visitare il sito [support.dell.com/manuals](http://support.dell.com/manuals).
- Per rivolgersi a Dell per problematiche relative alla vendita, al supporto tecnico o all'assistenza clienti, visitare il sito [dell.com/ContactDell](http://dell.com/ContactDell). Per i clienti negli Stati Uniti, chiamare il numero 800-WWW-DELL (800-999-3355).

## مزيد من المعلومات

- للتعرف على الميزات والخيارات المتوفرة بالكمبيوتر المحمول لديك، انقر فوق Start (أبدأ) → All Programs (كافة البرامج) → Dell Help Documentation (وثائق تعليمات Dell) أو انتقل إلى [support.dell.com/manuals](http://support.dell.com/manuals).
- للاتصال بشركة Dell للاستفسار عن مسائل متعلقة بالمبيعات أو الدعم الفني أو خدمة العملاء، انتقل إلى [dell.com/ContactDell](http://dell.com/ContactDell). بالنسبة للعملاء في الولايات المتحدة الأمريكية، يُرجى الاتصال على 800-WWW-DELL (800-999-3355).

Les informations de ce document sont sujettes à modification sans préavis.

© 2011 Dell Inc. Tous droits réservés.

Dell™, le logo DELL et Inspiron™ sont des marques de Dell Inc.

Modèle réglementaire : P23G | Type : P23G001

Die in diesem Dokument enthaltenen Informationen können ohne vorherige Ankündigung geändert werden.

© 2011 Dell Inc. Alle Rechte vorbehalten.

Dell™, das DELL Logo und Inspiron™ sind Marken von Dell Inc.

Vorschriftenmodell: P23G | Typ: P23G001

Le informazioni contenute nel presente documento sono soggette a modifica senza preavviso.

© 2011 Dell Inc. Tutti i diritti riservati.

Dell™, il logo DELL e Inspiron™ sono marchi commerciali di Dell Inc.

Modello normativo: P23G | Tipo: P23G001

المعلومات الواردة بهذا المستند عرضة للتغيير دون إشعار.

© 2011 Dell Inc. كافة الحقوق محفوظة.

Dell Inc. و شعار Dell و Inspiron™ هي علامات تجارية لشركة Dell Inc.

الطراز التنظيمي: P23G | النوع: P23G001